

## Línea de Cocción Modular Cocina a Gas Top con 2 Quemadores EVOFlame 10kW

ARTÍCULO # \_\_\_\_\_

MODELO # \_\_\_\_\_

NOMBRE # \_\_\_\_\_

SIS # \_\_\_\_\_

AIA # \_\_\_\_\_



392640 (Z9AAQAAOMC)

Cocina a gas top con 2  
quemadores EVOFlame (10  
kW c/u)

### Descripción

#### Artículo No.

Para instalar sobre base abierta, soportes de unión o sistemas autoportantes. Quemadores Flower Flame de alta eficiencia con regulación continua de potencia y combustión optimizada. El dispositivo contra fallos de llama es de serie en los quemadores como protección ante el apagado accidental. Sistema EVOFlame de detección del recipiente, que permite ahorrar energía y reducir los niveles de radiación térmica en la cocina. Paneles exteriores de acero inoxidable con acabado Scotch Brite. Soportes de recipiente en acero inoxidable de gran resistencia. Encimera de extrema resistencia en acero inoxidable de 2 mm de gran dureza. Bordes laterales en ángulo recto para el acoplamiento a ras entre unidades.

### Características técnicas

- La unidad se puede montar sobre bases armario abiertas, soportes a puente o cocina suspendida.
- Adecuado para la instalación en el mostrador.
- Los dos quemadores de alta eficiencia de 10 kW están disponibles en dos tamaños diferentes para un mayor rendimiento en las necesidades de cocción de los clientes más exigentes
- El aparato puede usarse con gas natural o GLP, inyectores de conversión proporcionados como estándar.
- Rejilla soporte de los recipientes de hierro fundido (como opcional en acero inoxidable), permite el uso tanto de cacerolas grandes como de sartenes pequeñas.
- Quemadores con combustión optimizada.
- Dispositivo de fallo de llama por cada quemador para protección en caso de extinción accidental de la llama.
- Protección de piloto.
- El diseño especial del sistema de los mandos de control protege de la infiltración de agua.
- Protección IPX5 resistente al agua.
- Los mandos de control proporcionan una rotación suave y continua desde el nivel de potencia mínimo al máximo.

### Construcción

- Plano de trabajo en acero inoxidable AISI 304, con 2mm de grosor.
- La unidad tiene 900mm de profundidad proporcionando una mayor superficie del área de trabajo.
- Soportes para sartenes en acero inoxidable.
- Todos los paneles exteriores son en acero inoxidable con acabado Scotch Brite.
- Los bordes laterales de la máquina son en ángulo recto para una unión perfecta entre unidades, eliminando huecos y posibles infiltraciones de suciedad.

### Sostenibilidad

- El modelo se suministra con el sistema de detección de ollas EVOFlame, que reduce el consumo de energía -hasta un 20%\* de ahorro de gas- y la dispersión innecesaria del calor en la cocina (\*basado en pruebas internas realizadas por chefs profesionales en comparación con el modelo correspondiente sin EVOFlame).

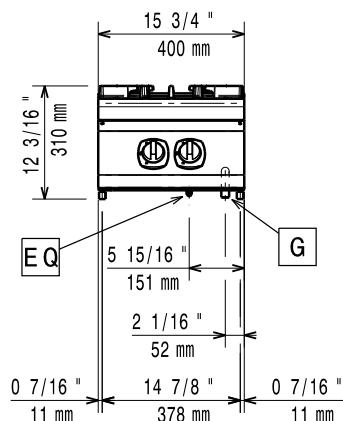
Aprobación: \_\_\_\_\_

**accesorios opcionales**

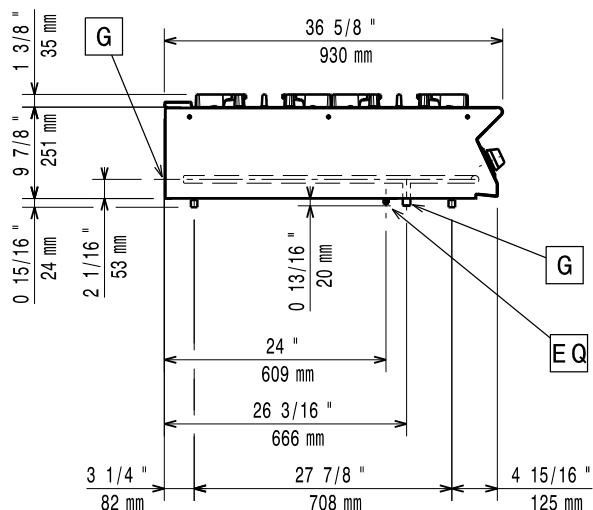
- Kit de sellado de juntas PNC 206086 ☐
- Conducto de humos, diámetro 120 mm PNC 206126 ☐
- Aro para condensador de humos, diámetro 120mm PNC 206127 ☐
- Soporte para sistema a puente 800 mm PNC 206137 ☐
- Soporte para sistema a puente 1000 mm PNC 206138 ☐
- Soporte para sistema a puente 1200 mm PNC 206139 ☐
- Soporte para sistema a puente 1400 mm PNC 206140 ☐
- Soporte para sistema a puente 1600 mm PNC 206141 ☐
- Soporte para sistema a puente 400 mm PNC 206154 ☐
- Pasamanos laterales, derecha e izquierda PNC 206165 ☐
- Pasamanos frontal 400 mm PNC 206166 ☐
- Pasamanos frontal 800 mm PNC 206167 ☐
- Apoyaplatos 400mm PNC 206185 ☐
- Apoyaplatos 800 mm PNC 206186 ☐
- Pasamanos frontal 1200 mm PNC 206191 ☐
- Pasamanos frontal 1600 mm PNC 206192 ☐
- Columna de agua con brazo orientable (extensión para columna no incluida) PNC 206289 ☐
- Extensión para columna de agua PNC 206290 ☐
- Alzatina de humos 400mm PNC 206303 ☐
- Condensador de humos para medio módulo, diámetro 120mm PNC 206310 ☐
- 2 paneles cobertura lateral, altura 250mm, fondo 900mm PNC 206321 ☐
- KIT INYECTORES GAS CIUDAD (G150)- QUE.900 PNC 206384 ☐
- - NOT TRANSLATED - PNC 206457 ☐
- Regulador de presión para unidades a gas PNC 927225 ☐

# Línea de Cocción Modular Cocina a Gas Top con 2 Quemadores EVOFlame 10kW

## Alzado

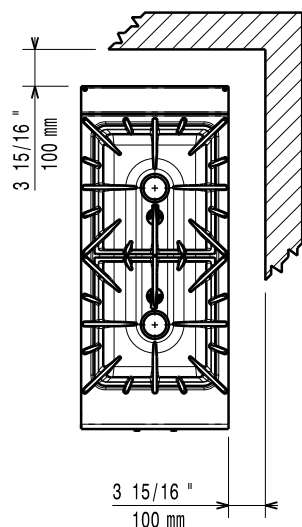


## Lateral



G = Conexión de gas

## Planta



## Gas

Potencia gas:	20 kW
Suministro de gas estándar:	Gas Natural G20 (20mbar)
Opción del tipo de gas	GLP; Gas natural
Entrada de gas	1/2"

## Info

If appliance is set up or next to or against temperature sensitive furniture or similar, a safety gap of approximately 150 mm should be maintained or some form of heat insulation fitted.

Peso neto	38 kg
Peso del paquete	47 kg
Alto del paquete:	530 mm
Ancho del paquete:	1020 mm
Fondo del paquete:	470 mm
Volumen del paquete	0.25 m³
Potencia quemadores frontales	ISO 9001; ISO 14001 - kW
Potencia de los quemadores traseros	10 - 0 kW
Grupo de certificación:	N9CG
Dimensiones de los quemadores traseros - mm	Ø 100
Dimensiones de los quemadores delanteros - mm	Ø 100